

---

# 暨南大学

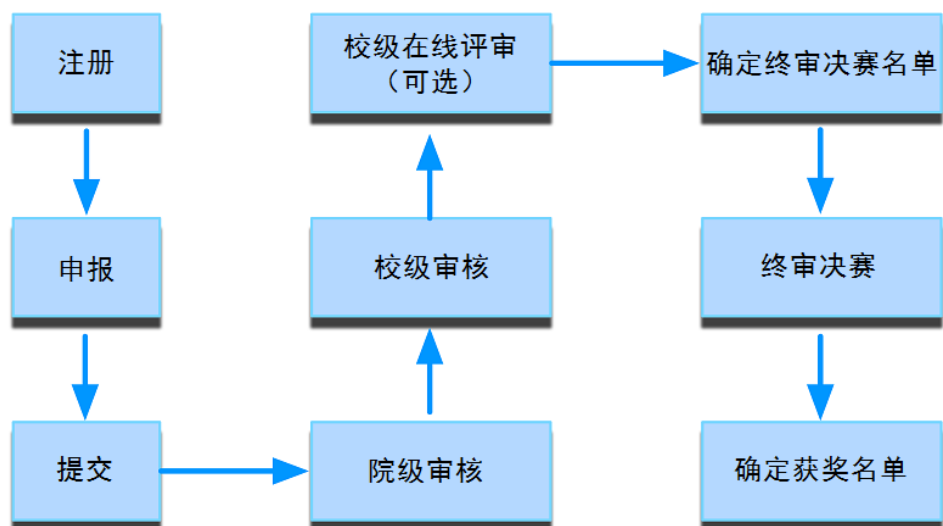
## “挑战杯·创青春”校级比赛服务平台指导手册 之 参赛用户使用指南

2019年10月

# 目录

一、	参赛申报流程.....	3
二、	《参赛者用户使用指南》 .....	4
	2.1 用户注册.....	4
	2.2 加入比赛.....	5
	2.3 作品申报.....	6
	2.4 查看作品状态.....	8
	2.5 更新作品信息.....	9


## 一、 参赛申报流程



## 二、《参赛者用户使用指南》

### 2.1 用户注册

[1]. 登录暨南大学“挑战杯”官网（<http://jnu.tiaozhanbei.net/>）



用户名:  密码

[2]. 输入邮箱、昵称、密码和验证码，点击“确定”。

注意：参赛者用户名必须使用邮箱。

#### 注册



邮箱/用户名  接收到激活邮件才能完成注册

昵称  中、英文均可，最长20个字符

密码  字母、数字或符号，最短6个字符，区分大小写

确认密码

验证码   换一个[不分大小写]

## 2.2 加入比赛

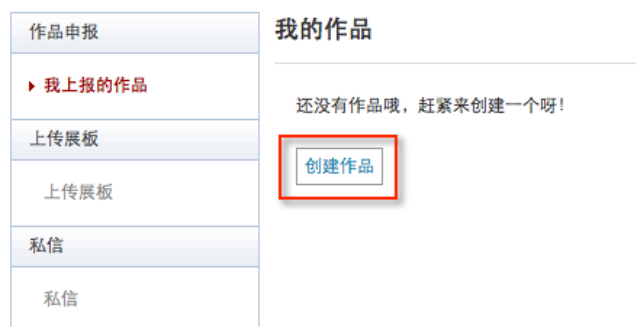
[1]. 登录网址 <http://jnu.tiaozhanbei.net/>，点击导航栏中的“比赛入口”，根据申报赛事，选择“加入比赛”。



[2]. 点击“我上报的作品”，显示已上报作品列表。



[3]. 点击“创建作品”。



## 2.3 作品申报

### [1]. 填写作品相关信息

点击左侧信息栏，按顺序填写作品相关信息。（标有\*的栏目为必填栏目）

作品申报	作品信息 <small>(本页面 *为必填项,其他项为非必填)</small>
<p>*为必填项,其他非必填项</p> <p>当前作品状态: 还未提交</p> <p>* 团队信息 <b>未完成</b></p> <p>* 团队成员 <b>未完成</b></p> <p>▶ * 作品信息 <b>未完成</b></p> <p>* 商业计划书 <b>未完成</b></p> <p>附加材料 <b>未完成</b></p> <p>* 上传项目图片 <b>未完成</b></p> <p>上传项目视频 <b>未完成</b></p> <p>备注 <b>未完成</b></p> <p>信息不完善,请继续填写 信息</p> <p>预览作品</p> <p>📄 导出申报书</p>	<p>* 是否为“挑战杯”立项项目: <input type="radio"/> 是 <input type="radio"/> 否</p> <p>* 作品简介: <div style="border: 1px solid #ccc; height: 100px; width: 100%;"></div></p> <p>200字以内。</p> <p><input type="button" value="保存"/></p>

### [2]. 上传《商业计划书》或《商业报告》文档

作品申报	商业计划书 <small>(本页面 *为必填项,其他项为非必填)</small>
<p>*为必填项,其他非必填项</p> <p>当前作品状态: 还未提交</p> <p>* 团队信息 <b>未完成</b></p> <p>* 团队成员 <b>未完成</b></p> <p>* 作品信息 <b>未完成</b></p> <p>▶ * 商业计划书 <b>未完成</b></p> <p>附加材料 <b>未完成</b></p> <p>* 上传项目图片 <b>未完成</b></p> <p>上传项目视频 <b>未完成</b></p> <p>备注 <b>未完成</b></p> <p>信息不完善,请继续填写 信息</p> <p>预览作品</p> <p>📄 导出申报书</p>	<div style="background-color: #e6f2ff; padding: 10px;"><p><b>提示</b></p><p>为保证竞赛的公平、公正，所有网络申报及纸质申报商业计划书均须隐去作者及学校信息。如果不掩盖，全国组委会审核将不会通过。</p></div> <p>* 商业计划书: <input type="button" value="选择文件"/> 未选择任何文件</p> <p><input type="button" value="保存"/></p>

### [3]. 上传附加材料

作品申报

\*为必填项,其他非必填项

当前作品状态:  
还未提交

\* 团队信息 **未完成**

\* 团队成员 **未完成**

\* 作品信息 **未完成**

\* 商业计划书 **未完成**

▶ **附加材料 未完成**

\* 上传项目图片 **未完成**

上传项目视频 **未完成**

备注 **未完成**

信息不完善,请继续填写信息

预览作品

📄 导出申报书

#### 附加材料 (本页面 \*为必填项,其他项为非必填)

##### 提示

请打包压缩上传。

附加材料:

如果没有附加材料请上传一个空文件。

### [4]. 提交作品

提交项目前请仔细检查项目信息是否已经填完善,一旦提交后将无法更改。

作品申报

\*为必填项,其他非必填项

当前作品状态:  
还未提交

▶ \* **团队信息 已完成**

\* 团队成员 **已完成**

\* 作品信息 **已完成**

\* 商业计划书 **已完成**

附加材料 **已完成**

\* 上传项目图片 **已完成**

上传项目视频 **已完成**

备注 **已完成**

预览作品

📄 导出申报书

#### 团队信息 (本页面 \*为必填项,其他项为非必填)

##### 提示

选择甲类已创业的作品,需要填写公司注册信息。公司注册信息页面在选择“已创业”选项之后将出现在左边栏。

\* 队伍名称:  30字以内

\* 作品名称:  50字以内

\* 作品类别:

\* 作品领域:

\* 院系:

\* 团队联系座机:  例如 010-12345678

\* 团队联系手机:  例如 13812345678

\* 团队联系地址:  50字以内,必填

\* 团队联系邮编:  例如 100191

\* 团队联系邮箱:  75个字符以内

\* 指导教师:  如果指导教师多于一位,请在备注中添加

\* 指导教师通讯地址:  50字以内

作品申报

**\*为必填项,其他非必填项**

当前作品状态:  
还未提交

- \* 团队信息 **已完成**
- \* 团队成员 **已完成**
- ▶ \* 作品信息 **已完成**
- \* 商业计划书 **已完成**
- 附加材料 **已完成**
- \* 上传项目图片 **已完成**
- 上传项目视频 **已完成**
- 备注 **已完成**

**提交**

预览作品

导出申报书

### 作品信息 (本页面 \*为必填项,其他项为非必填)

\* 是否为“挑战杯”立项项目:  是  否

项目信息:

出自某某比赛  
获得某某奖项

请填写项目出自何比赛,获何奖项,若项目未获其他立项则填写“无”

\* 作品简介:

本作品.....

200字以内。

#### [5]. 导出申报表

点击“导出申报书”，导出作品申报表，并按照相关要求报送。

- ▶ \* 团队信息 **已完成**
- \* 团队成员 **已完成**
- \* 作品信息 **已完成**
- \* 商业计划书 **已完成**
- 附加材料 **已完成**
- \* 公司注册信息 **已完成**
- \* 上传项目图片 **已完成**
- 备注 **已完成**

**提交**

**导出申报书**

## 2.4 查看作品状态

作品提交后，作品信息无法更改。作品将经由院级管理员、校级管理员审核，每当作品被审核，申请人将会收到一封系统公告，同时可以观察到作品状态发生改变。



作品申报	<b>我的作品</b>
▶ 我上报的作品	
上传展板	
上传展板	
私信	
私信	

作品	
能否修改	不能
基本信息是否填完	已填完
作品状态	已经提交到物理学院团委
提交	-
查看审核详情	<a href="#">查看审核详情</a>
查看评语	<a href="#">查看评语</a>



## 2.5 更新作品信息

作品经由各级管理员审核时，可能因被认为信息不完善，作品状态将被修改为“预审核通过，信息不完整，请完善”。此时作品重新变为可编辑状态，申请人需要完善作品信息并重新提交作品等待审核。

我的项目				
项目	是否可编辑	信息是否完善	项目状态	提交
立体照片集成系统	是	完善	北京航空航天大学团委审核预通过，信息不完善	<b>已经完善，重新提交该项目</b>